

# MANUAL

## NOVO PORTAL DO ALUNO



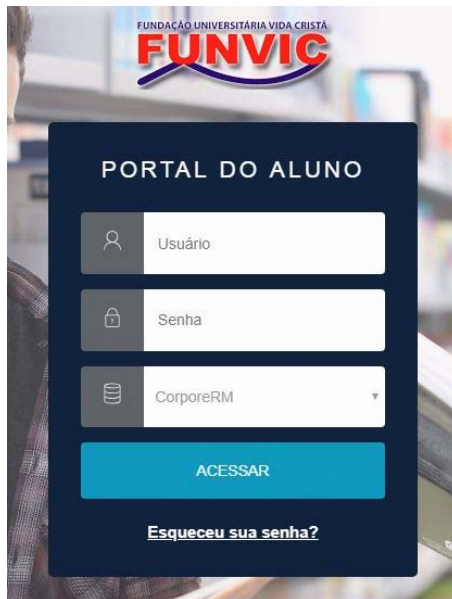
## SUMÁRIO

1. ACESSO .....	03
2. MENUS.....	03
2.1 SOBRE OS MENUS (explicação).....	04
3. MENU QUADRO DE HORÁRIOS .....	04
4. MENU CENTRAL DO ALUNO .....	04
5. MENU SECRETARIA.....	05
6. MENU FINANCEIRO .....	06
7. MENU AVALIAÇÃO INSTITUCIONAL .....	06
8. MENU PORTAL ANTIGO .....	06
9. VERSÃO MOBILE.....	07

**1. Acesse com seu usuário e senha:**

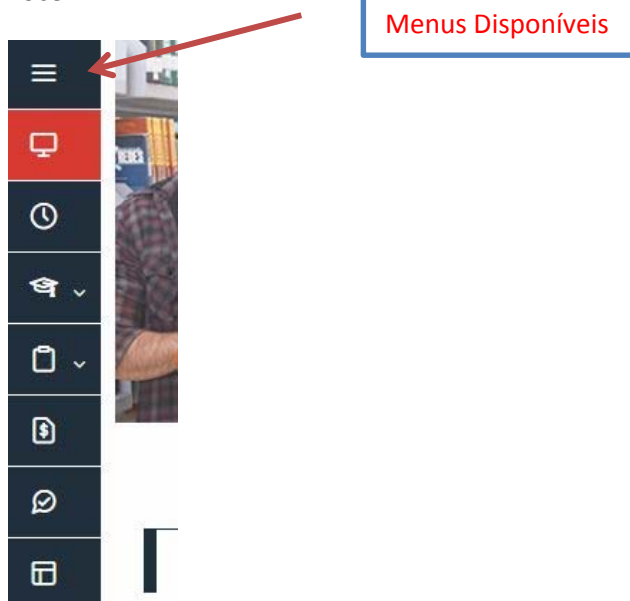
**Usuário:** CPF (Sem pontos).

**Senha:** Para alunos veteranos é a mesma senha e (caso você nunca tenha acessado use sua data de aniversário sem pontos)

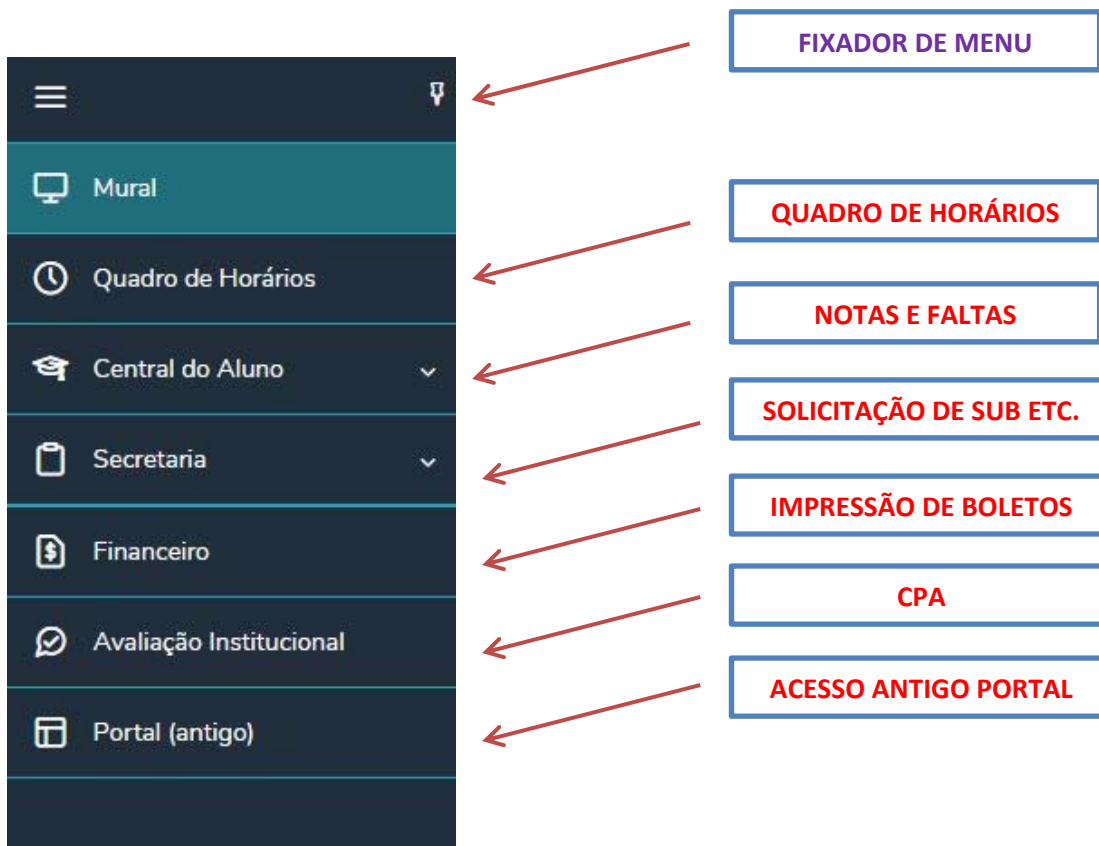


**2. Menus**

Clicando no canto esquerdo da tela você pode acessar os diversos campos disponíveis para você.



## 2.1 Sobre os menus



### 3. Menu Quadro de Horários:

Mostra todos os horários independentes da data de término. Ou seja mostra todos as disciplinas ativas no semestre.

### 4. Menu Central do Aluno:

Localiza-se as notas e faltas do aluno.

Notas:  **Aqui você pode trocar o semestre desejado**

Notas por etapas

Disciplinas:  **Aqui você pode filtrar por disciplina**

Arraste o cabeçalho de uma coluna e solte aqui para agrupar

Filial	Turma	Disciplina	Situação	1 - 1º Bimestre
FUNVIC - PINDAMONHANGA...	1ADMN2018/1	Teoria Geral da Administração I	MATRICULADO	

## 5. Menu Secretaria > Requerimentos

Neste menu fica as solicitações referentes a solicitação de prova substitutiva e cancelamentos das mesmas. (Obs. Os boletos encontra-se no menu financeiro).

### Requerimentos

Requerimentos Disponíveis      Requerimentos Solicitados

Requerimentos disponíveis: Todos os grupos de atendimento ▼

Tipo	Grupo de atendimento	Valor
Cancelamento de Prova Substitutiva (SUB)	Solicitações Educacional	ver detalhes
Solicitação de Prova Substitutiva (SUB)	Solicitações Educacional	ver detalhes

**Cancelamento de prova, caso solicitou errada.**

**Solicitação de prova substitutiva.**

#### COMO CANCELAR PROVA SUBSTITUTIVA:

DISCIPLINA (Favor selecionar a Disciplina da Prova Substitutiva) \*

Favor digitar o numero do documento contido no Boleto que foi emitido na solicitação da Sub \*

Valor do serviço

Entrega da solicitação

Local de Entrega	Localidade	Taxa (RS)	Prazo
Tesouraria	FUNVIC		

Custo Total R\$0,00

Solicitação

**Selecione a Disciplina**

**Coloque o número do documento (boleto impresso)**

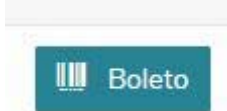
Solicitar

 <b>Bradesco</b>		<b>237</b>	23790.21609 90000.015678 78000.629002 6 69950000004840		
Beneficiário FUNDAÇÃO UNIVERSITARIA VIDA CRISTA		Agência / Código Cobrança 0216-0 / 6290-1		Número Documento 000001567783	
Data Documento 29/11/2016	Número do Documento 156778	Data Processamento 30/11/2016	Data de Vencimento 01/12/2016	(*) Valor Documento R\$ 48,40	
(-) Abatimento/Desconto	(-) Outras Deduções	(*) Nota/Multa	(*) Outros Acréscimos	(*) Valor Cobrado	
<b>Instruções:</b>					
Para pagamento até o vencimento, conceder desconto de 50% sobre o valor do boleto					
Após o vencimento cobrar o valor integral sem desconto					
Após 10 dias do vencimento pagamento somente na instituição					
Após o vencimento cobrar multa de 2% e juros de 1% a. m.					

## 6. Menu Financeiro

O aluno tem acesso a todas informações referentes ao financeiro como, impressão de boletos mensais, boletos de provas substitutivas, matrículas etc.

Assim que clicar em boleto o download do mesmo é feito em seu computador.

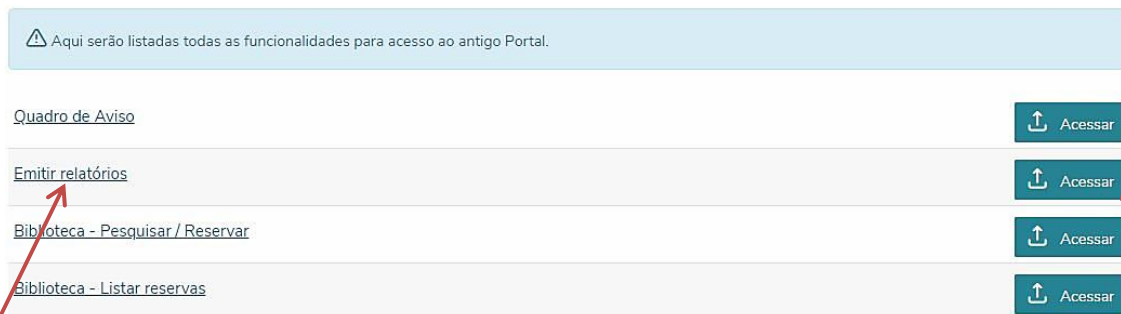


## 7. Menu Avaliação Institucional

Quando liberada a avaliação da instituição e corpo docente ficará disponível neste menu.

## 8. Menu Portal Antigo

Neste menu fica liberado o acesso ao antigo portal do aluno, e pedimos que utilizem o mesmo para impressão de matrículas e acessos a conteúdos da biblioteca, até novas instruções.



**Aqui você acessa o menu emitir relatórios para impressão das fichas de matrículas**

**Faça o login novamente > selecione o contexto > menu relatórios > emitir relatórios**

## 9. Versão Mobile

As funcionalidades do Educa Mobile permitem que alunos, responsáveis por alunos realizem operações do dia a dia de maneira prática e simples.

Lançamento e visualização de notas e faltas, consulta a quadro de horários e acesso ao conteúdo das disciplinas, são algumas das ações que podem ser executadas por alunos através de um dispositivo móvel conectado à Internet como por exemplo o celular.

Com o objetivo de otimizar a utilização do TOTVS Educa Mobile, com o site das instituições foi criado a funcionalidade de realizar a passagem de login externo para o TOTVS Educa Mobile.